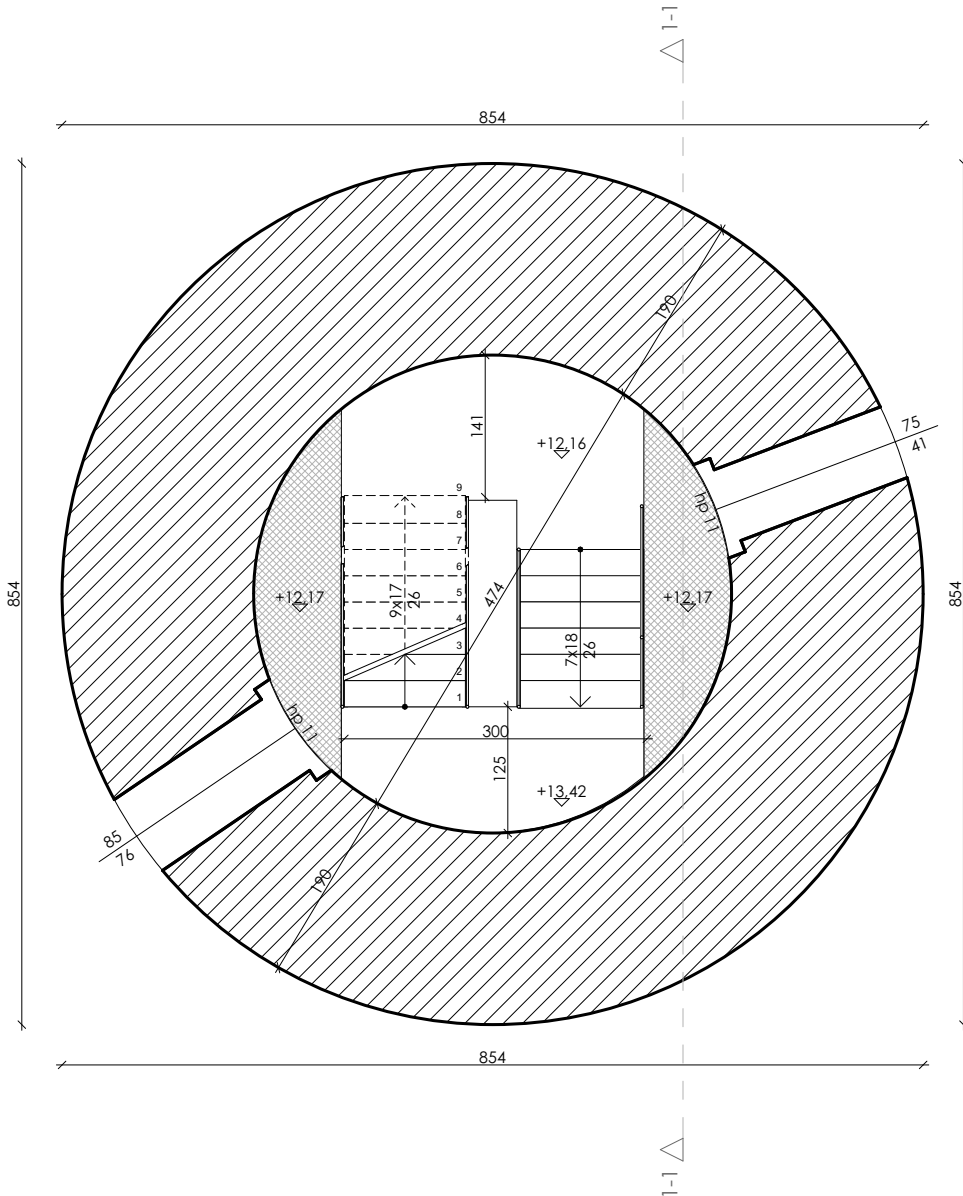





ELEWACJA POŁUDNIOWO-ZACHODNIA

ELEWACJA PÓŁNOCNO-ZACHODNIA



ELEWACJA PÓŁNOCNO-WSCHODNIA

LEGENDA:

-  ŚCIANY ISTNIEJĄCE
-  RZĘDNE WYSOKOŚCIOWE
-  KRATA STALOWA

NAZWA I ADRES OBIEKTU:

REMONT WIEŻY ZAMKOWEJ  
W GOLCZEWIE  
DZ. NR 285/1, OBR. 0005 GOLCZEWO

PRACOWNIA PROJEKTOWA

**ARCHidea**

Szczecin 70-542, Rynek Sienny 3/5  
tel. (91) 812-19-68, 605-076-661

INWESTOR:

GMINA GOLCZEWO  
UL. ZWYCIĘSTWA 23  
72-410 GOLCZEWO

BRANŻA:

ARCH.

SKALA:

1:75

TEMAT RYSUNKU:

RZUT POZIOMU 5

FAZA:

INWENTARYZACJA

NUMER RYSUNKU:

i9

OPRACOWAŁA:

mgr inż. arch. ANNA PŁATEK upr. nr 10/Sz/2002

DATA:

PAŹDZIERNIK 2024

WSZELKIE PRAWA ZASTRZEŻONE  
Kopiowanie, publikacja oraz wszelkie inne formy wykorzystania projektu bez zgody autora będą naruszeniem przepisów wynikających z Ustawy o Ochronie Praw Autorskich.